

충남·세종 지역아동센터 청소년활동 지원 안내

국립중앙청소년수련원과 지역아동센터충남지원단이 코로나19로 어려움을 겪고 있는 청소년을 지원하기 위해 어디에서나 쉽게 할 수 있는 청소년활동을 기획하였습니다. 온라인 활용 프로그램^①, 오프라인 청소년활동(찾아가는^②, 캠프형^③)을 무상으로 지원하오니, 많은 관심과 적극적인 참여 바랍니다.

- ① 지역아동센터 내에서 자체적으로 활용 할 수 있는 영상 및 워크북
- ② 신청한 지역아동센터와 협의 후 국립중앙청소년수련원 지도자가 센터로 방문하는 활동
- ③ 지역아동센터별 국립중앙청소년수련원에 방문하여 운영 되어지는 숙박형 활동

1. 모집개요

모집대상: 충청남도 지역 내(세종시 포함) 지역아동센터

모집기간: '20. 07. 23.(목) ~ '20. 07. 31.(금) 18:00

지원내용

○ 온라인 활용 프로그램

주제	주요내용	제공내용	종수	대상
더불어 사는 우리	캘리그래피, 리듬만들기, 의사소통 놀이, 팀 미션활동	영상, 활동지PDF파일	4종	초등
과학	구조신호 보내기, 사이언스 쇼, 구슬로 본 무지개세상, 3D 인형의 비밀, 늘구멍사냥과 렌즈, 등대불빛을 찾아서	영상, 브로셔, 활동지PDF파일	6종	초·중등 학생
종합형 (클립영상)	집에서 할 수 있는 과학실험, 냉장고자석 만들기, 스트레칭, 십자수 새기기, 스마트로프 등	활동 안내 브로셔	10종	초등

* 특별한 도구 없이 쉽게 구할 수 있는 재료를 활용한 활동 구현

* 지역아동센터충남지원단을 통하여 제공자료 e-mail 송부 및 활용교육 운영(추후공지)

* 활용교육 운영 후 지역아동센터별 비대면 프로그램 활용

○ 지역아동센터로 찾아가는 청소년 활동 제공

* 찾아가는 활동은 평일 3시간 이내 진행되며, 활동비·재료비 전액무료 지원

* 찾아가는 활동 세부 콘텐츠는 신청 접수 후 유선협의 진행

○ 국립중앙청소년수련원 오프라인 캠프 지원

* 활동비, 식비, 숙박비가 전액무료지원되며, 교통비는 기관부담

* 사회적 거리두기 2단계 격상 시 오프라인 캠프는 취소 될 수 있음.

2. 신청방법

□ 참가신청 및 참가문의

- 네이버 폼을 활용한 기관별 접수(<http://naver.me/Fxz3LAHV>)
- 문의사항
 - 활동운영1부 조재연(041-620-7785)
 - 활동운영1부 조현진(041-620-7887)

붙임#1

온라인 활용 프로그램 세부내용 안내(더불어 사는 우리)

1. 운영목적

- 공동체 속에서의 바람직한 사회 구성원으로 성장한다.
- <자기표현, 의사소통, 협력> 영역별 체험을 통하여 민주시민의 기본자질을 체득한다.

2. 프로그램 세부내용

소요시간	단위 프로그램명 및 주요내용
20분	- 나를 알아보아요 I (캘리그래피) - 캘리그래피 기본기 연습, 문장꾸미기 등
20분	- 나를 알아보아요 II(나의 소리를 찾아서) - 주변도구 소리 알아보기, 타악도구 활용 등
20분	- 너와 나의 연결고리(의사소통 놀이) - 올바른 듣기, 말하기 연습
20분	- 우리같이함께(팀 미션 활동) - 실 생활에서 쉽게 구하는 도구 활용 협력활동

1. 운영목적








과학적 원리를 자연 현상을 통해 본 관찰 사실과 실험체험을 직접 수행하는 과정을 통해 체득한 경험적 지식을 이해함으로써 기초탐구 역량을 길러주고자 한다.

2. 프로그램 세부내용

소요시간	단위프로그램명 및 주요내용
30분	<ul style="list-style-type: none"> - 오리엔테이션 (인증제 안내 및 안전교육) - 구조신호 보내기 (Signal Mirror 제작 및 사용방법 익히기)
20분	<ul style="list-style-type: none"> - 구슬로 본 무지개 세상 (유리비즈를 활용한 무지개 구현)
20분	<ul style="list-style-type: none"> - 사이언스 쇼 (빛의 굴절을 이용한 마술쇼 도구제작 및 시연)
20분	<ul style="list-style-type: none"> - 스마트폰을 활용한 편광 실험 (테이프와 편광필름을 활용한 편광실험)
20분	<ul style="list-style-type: none"> - 등대 불빛을 찾아서 (교구재를 활용한 등대의 빛 특성 알아보기)
25분	<ul style="list-style-type: none"> - 바늘구멍 사진기와 렌즈 (나만의 사진기 2종 제작) - 마무리

붙임#3

온라인 활용 프로그램 세부내용 안내(클립영상)

구분	영상 제목	내용
	나만의 미니어처 가구만들기	아이스크림 막대를 활용하여 미니어처 가구를 직접 만들어보는 활동
	집에서 할 수 있는 신기한 과학놀이	페트병과 종이컵, 물을 활용한 지구의 중력, 표면장력을 체험하는 활동
	나무다리 폭탄 만들기	폭탄처럼 터지는 다리를 만들어 봉숭아 씨앗이 터지는 원리를 알아보는 활동
	내 몸을 지키는 스트레칭	목·허리에 무리가 갔을 때 따라 할 수 있는 스트레칭
	나만의 냉장고 자석 만들기	집에 있는 냉장고 자석을 나만의 작품으로 만들어 보는 활동
	단풍나무 씨앗 회전 경험하기	단풍나무 씨앗의 회전을 알아보고 직접 회전체를 만들고 던져보는 활동
	달과 지구의 크기 비교하기	지구와 달의 크기를 비교하고 얼마나 많이 떨어져 있는지 알아보는 활동
	역사보드게임 '독립D-DAY' 활동방법	'독립D-DAY' 활동방법을 설명하는 영상
	어플활용 작곡하기	핸드폰 어플을 활용하여 나만의 음악을 만들어 보는 활동
	소마트로프 만들기	앞면과 뒷면을 한번에 볼 수 있는 방법은? 내가 직접 만드는 신기한 소마트로프 활동

